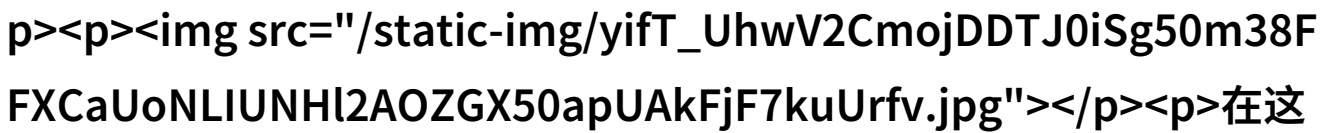


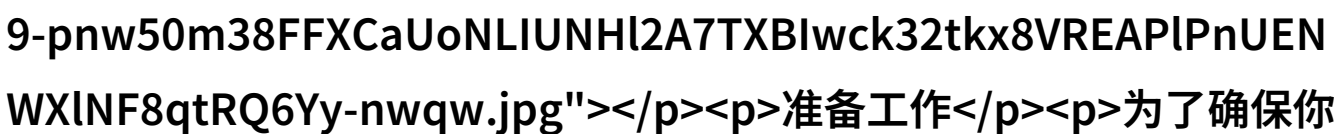
时尚与科技-金卡戴珊完整版种子如何在家

金卡戴珊完整版种子：如何在家中种植这款全球超模的名贵花卉



在这个充满科技与时尚的时代，人们对自然美景的追求越来越深入。尤其是对于那些热爱园艺、追求独特花卉的人来说，拥有金卡戴珊完整版种子的经历，无疑是一次难忘的冒险。那么，我们如何在家中成功地种植这款全球超模所推崇的名贵植物呢？

首先，了解金卡戴珊完整版种子的基本信息至关重要。这些种子来源于一株特殊品质的大丽花，它们不仅外观优雅，而且能够持续开 blooms 多个月时间，为你的家庭增添无限魅力。

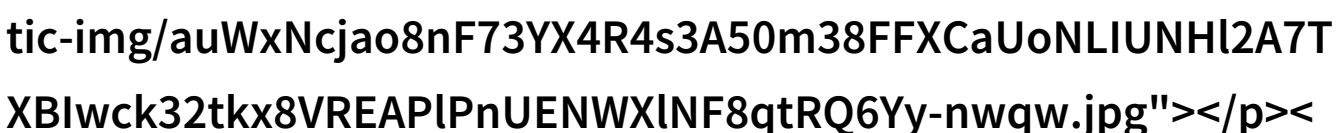


准备工作

为了确保你的金卡戴珊完整版大丽花能健康成长，你需要准备一些必需品：

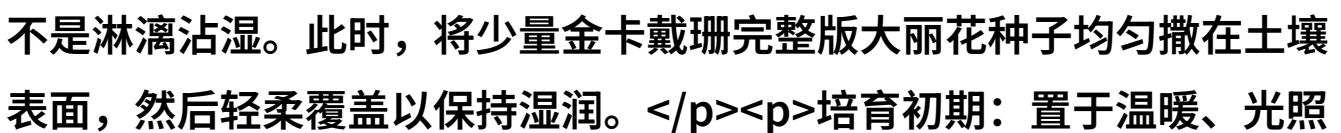


金卡戴珊完整版大丽花种子



土壤（含有丰富营养元素）

水



宽口容器或盆栽系统

促进生长的小苗喷雾

培育过程

播种：将土壤放入容器内，上面撒上适量水，让它变得湿润但不是淋漓沾湿。此时，将少量金卡戴珊完整版大丽花种子均匀撒在土壤表面，然后轻柔覆盖以保持湿润。

培育初期：置于温暖、光照充足的地方，让幼苗开始发芽和生长。在此阶段，不要过度浇水，以免导致根部腐烂。

移植：一旦幼苗达到一定高度，可以逐渐将它

们从小容器移到更大的盆栽系统中。这一步骤需要注意的是，要避免打扰到植物刚刚形成的心脏区域，即主茎附近的一圈叶片。

定期喷洒小苗喷雾：使用含有微量肥料的小苗喷雾，每周至少一次，以提供额外营养给正在成长中的植物。

保护措施

防止害虫侵袭：

虽然大多数情况下，大丽花对病虫害比较耐受，但仍然需要采取预防措施，比如使用天然杀虫剂或者常规检查并及时处理任何异常现象。

控制环境温度：

通常情况下，大丽花喜欢温暖而干燥的地候。如果你生活在地区气候较为潮湿，那么可能需要采取一些措施，如增加通风或利用室内加热设备来维持适宜温度。

定期修剪：

定期修剪可以帮助控制植物的大小，并鼓励更多新枝和更加丰硕的开花。而且，这也是一个很好的机会去清除任何已经枯萎或损坏的部分，从而减少疾病传播风险。

通过以上步骤，你就能够成功地在家中培育出那朵让世界著名超模心动的大丽花——用金卡戴珊完整版种子作为起点，是实现这一愿望的一把钥匙。

[下载本文pdf文件](/pdf/614799-时尚与科技-金卡戴珊完整版种子如何在家中种植这款全球超模的名贵花卉.pdf)