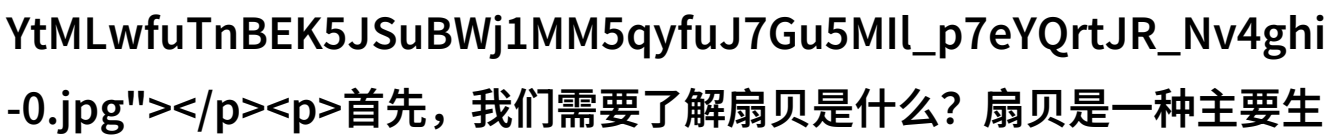
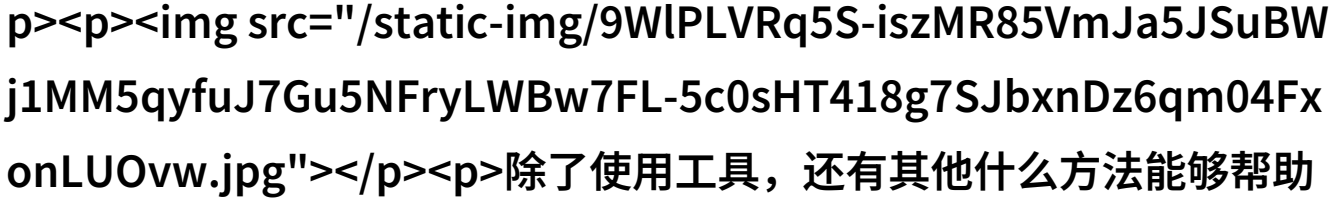


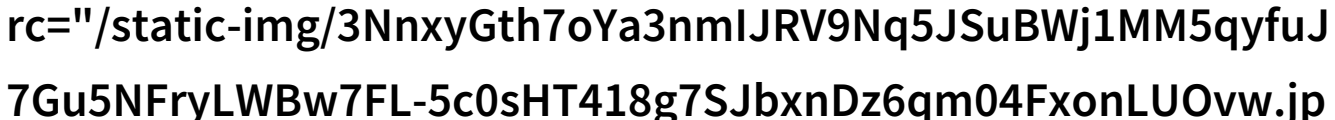
海鲜大餐-腿张大点就能吃扇贝了解锁海鲜

在海鲜盛宴中，扇贝无疑是众多食客的最爱。然而，它们那坚硬的外壳，让很多人望而却步。今天，我们就来看看“腿张大点就能吃扇贝了视频”背后隐藏的秘密，以及如何通过一些简单技巧，让每个人都能享受到这道美味佳肴。

首先，我们需要了解扇贝是什么？扇贝是一种主要生活在沙滩或浅水区的小型双壳 mollusk。它们以泥土和藻类为食，而我们则可以通过煮熟或者烤制来消毒，然后才能食用。对于那些不擅长解剖海鲜的人来说，“腿张大点就能吃扇贝了视频”提供了一条简易方法。在这个视频中，一位经验丰富的厨师展示了如何使用一把专门设计给这个目的的小刀轻松打开扇贝壳。此外，这个过程还包括一个小技巧：将开口处的一些肉质部位挖掉，以便更容易地撬动整个壳。

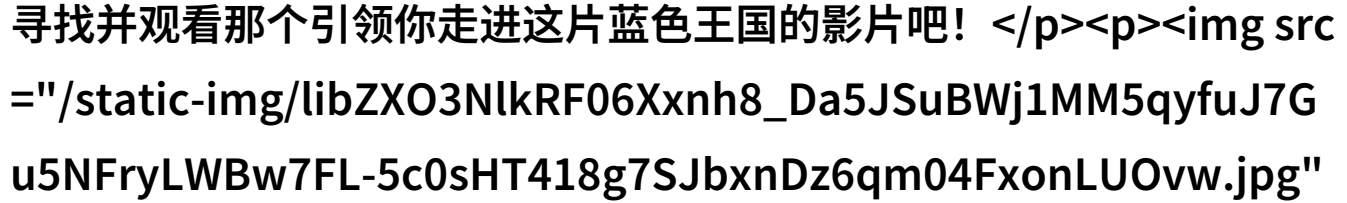
除了使用工具，还有其他什么方法能够帮助我们更好地享受扇贝呢？答案是练习！正如任何技能一样，通过不断实践，你会发现自己越来越熟悉如何去处理这些坚硬的外壳。一旦你掌握了基本操作，再遇到需要“腿张大点”的情况，就会变得游刃有余。

此外，不要忘记，在准备餐前选择新鲜度很重要。这意味着尽可能挑选那些最近从水里取出的、肉质紧凑、颜色均匀且没有明显损伤的扇贝。如果是在市场上购买，可以问卖家关于其来源和收购时间；如果自己采集，则要注意观察是否有被污染或损坏的情况。

最后，为了让你的体验更加完美，不妨尝试一些不同的配菜，比如柠檬汁调味、新鲜蔬菜搭配，或许是一碗清炒西兰花，也许是一份香辣虾仁，无论何种搭配，只要心意相通，那么即使是初学者也能

感受到品尝海鲜带来的乐趣与满足感。

总之，“腿张大点就能吃扇贝了视频”不仅提供了一种简单有效的手段，而且激励着更多人勇敢地迈出第一步，从而进入到一个充满奇妙世界的大门——海鲜盛宴中。所以，如果你对此感到好奇或者想要进一步探索，请不要犹豫，即刻寻找并观看那个引领你走进这片蓝色王国的影片吧！



[下载本文pdf文件](/pdf/725601-海鲜大餐-腿张大点就能吃扇贝了解锁海鲜盛宴的秘密.pdf)